

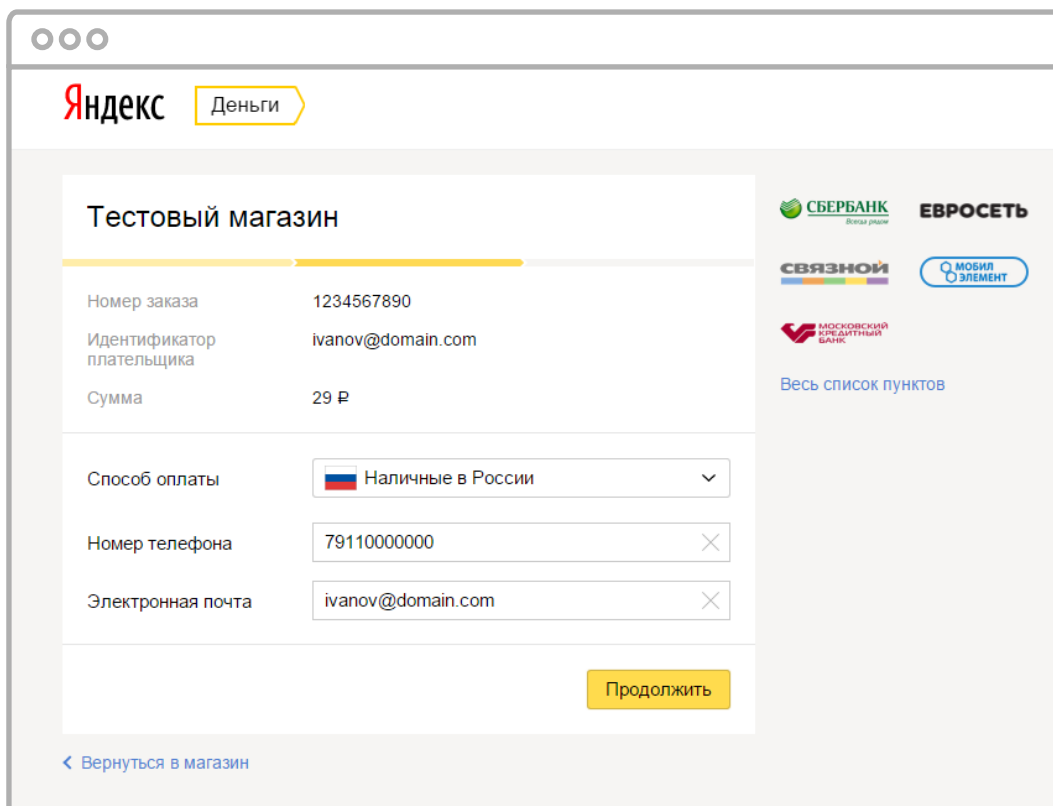


Как оплатить заказ наличными

Как оплатить заказ наличными

После оформления заказа вы попадете на страницу оплаты наличными (через терминалы, банкоматы, салоны связи, кассы в банках и другие отделения партнеров Яндекса).

1. Введите номер телефона, на него придет смс с кодом платежа. Если вам нужен чек, укажите электронную почту. На нее придет письмо с инструкцией и кодом платежа. А после оплаты — электронная квитанция.



The screenshot shows the Yandex Money payment interface. At the top left, the Yandex logo and 'Деньги' are visible. The main content area is titled 'Тестовый магазин'. It displays order details: 'Номер заказа' (1234567890), 'Идентификатор плательщика' (ivanov@domain.com), and 'Сумма' (29 Р). Below this, there are input fields for 'Способ оплаты' (set to 'Наличные в России'), 'Номер телефона' (79110000000), and 'Электронная почта' (ivanov@domain.com). A yellow 'Продолжить' button is at the bottom. On the right side, logos for partner banks (СБЕРБАНК, ЕВРОСЕТЬ, СВЯЗНОЙ, МОБИЛ ЭЛЕМЕНТ, МОСКОВСКИЙ КРЕДИТНЫЙ БАНК) and a link 'Весь список пунктов' are shown.

Номер заказа	1234567890
Идентификатор плательщика	ivanov@domain.com
Сумма	29 Р

Способ оплаты:

Номер телефона:

Электронная почта:

[Продолжить](#)

[Весь список пунктов](#)

[← Вернуться в магазин](#)

2. Выберите страну, в которой будете платить, в пункте «Способ оплаты».

The screenshot shows the Yandex Money interface for a test store. The main header includes the Yandex logo and a 'Деньги' (Money) button. The store name is 'Тестовый магазин'. The order details are as follows:

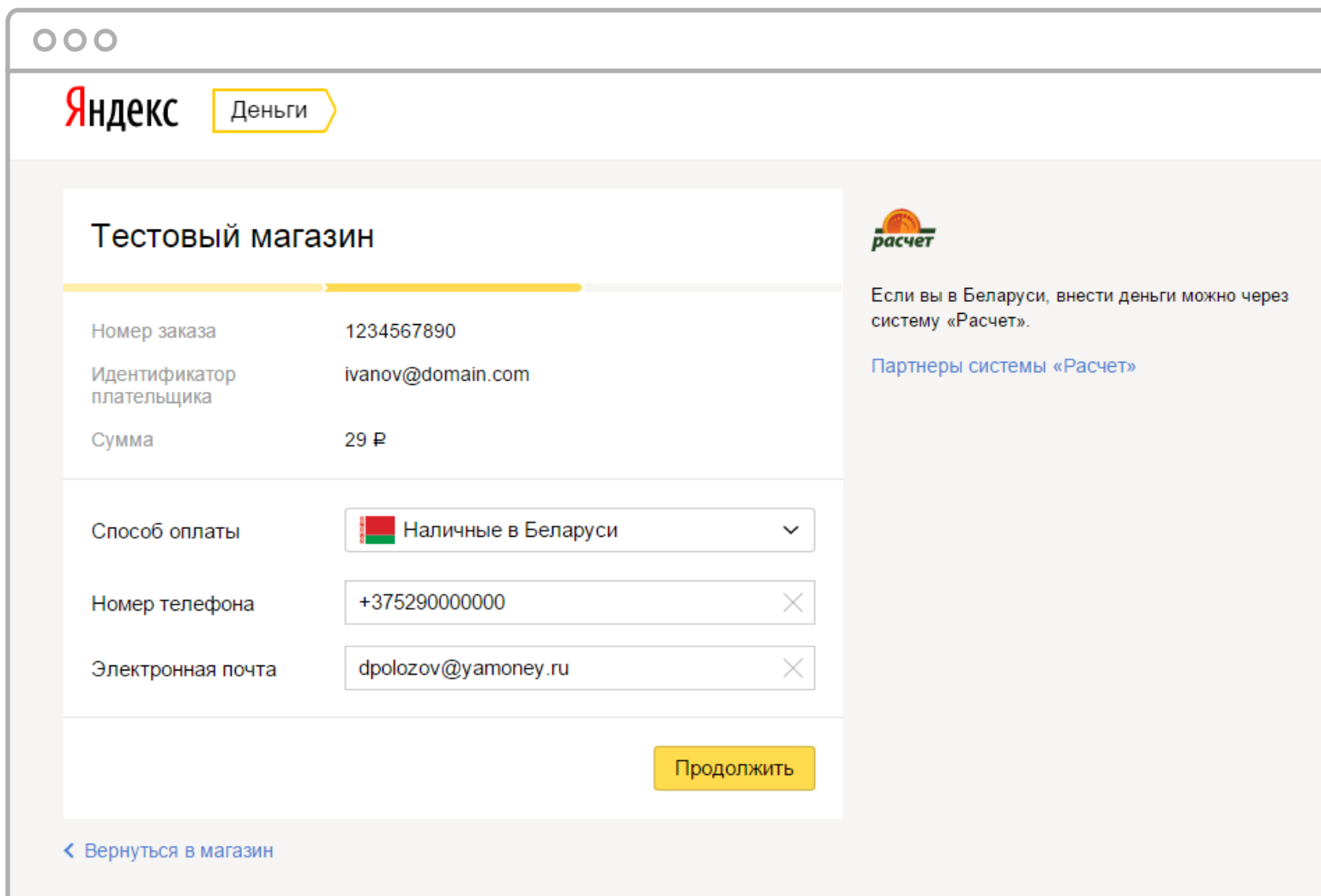
Номер заказа	1234567890
Идентификатор плательщика	ivanov@domain.com
Сумма	29 ₽

The 'Способ оплаты' (Payment method) section is active, showing a dropdown menu for 'Наличные в России' (Cash in Russia). The dropdown list includes the following options:

- ✓ Наличные в России
- Наличные в Армении
- Наличные в Беларуси
- Наличные в Грузии
- Наличные в Казахстане
- Наличные в Кыргызстане
- Наличные в Латвии
- Наличные в Молдове
- Наличные в Таджикистане
- Наличные в Украине

On the right side, there are logos for partner banks: СБЕРБАНК, ЕВРОСЕТЬ, СВЯЗНОЙ, МОБИЛ ЭЛЕМЕНТ, and МОСКОВСКИЙ КРЕДИТНЫЙ БАНК. A link 'Весь список пунктов' (View all points) is also present.

3. Вы увидите, где можно внести наличные в вашей стране (справа от платежной формы).
Нажмите **«Продолжить»**.




The screenshot shows a web browser window with the Yandex Money interface. At the top left is the Yandex logo and a 'Деньги' (Money) button. The main content area is titled 'Тестовый магазин' (Test store) and contains a payment form. The form includes fields for order number (1234567890), cardholder identifier (ivanov@domain.com), and amount (29 RUB). Below these are fields for payment method (set to 'Наличные в Беларуси' - Cash in Belarus), phone number (+375290000000), and email (dpolozov@yamoney.ru). A yellow 'Продолжить' (Continue) button is at the bottom right of the form. To the right of the form, there is a 'расчет' (calculation) logo and text explaining that cash payments in Belarus are possible through the 'Расчет' system, with a link to 'Партнеры системы «Расчет»' (Partners of the 'Calculation' system). A blue link '< Вернуться в магазин' (Return to store) is located at the bottom left of the page.

Яндекс Деньги

Тестовый магазин

Номер заказа	1234567890
Идентификатор плательщика	ivanov@domain.com
Сумма	29 Р

Способ оплаты:  Наличные в Беларуси

Номер телефона: +375290000000

Электронная почта: dpolozov@yamoney.ru

[Продолжить](#)

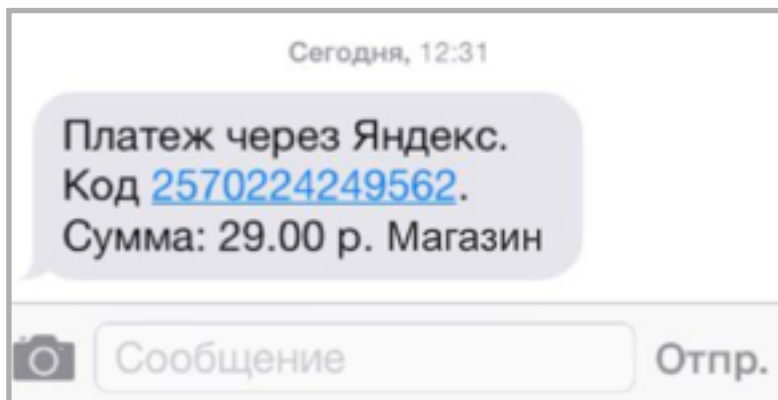
[< Вернуться в магазин](#)

расчет

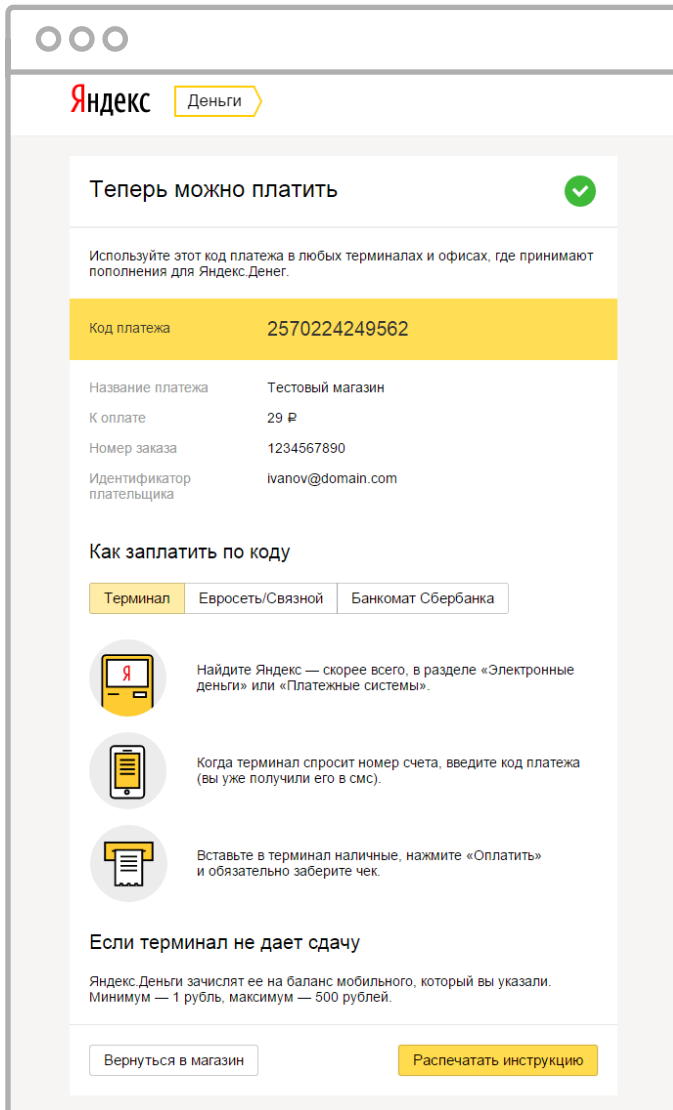
Если вы в Беларуси, внести деньги можно через систему «Расчет».

[Партнеры системы «Расчет»](#)

4. На телефон, который вы указали, придет смс с кодом платежа. Сохраните смс: код нужен для завершения оплаты в терминале, салоне связи или кассе партнера.




5. Вы увидите код платежа и инструкцию. Код можно скопировать, инструкцию — сохранить или распечатать.
6. Для завершения платежа найдите ближайший терминал, салон связи или кассу партнера и внесите наличные. Не забудьте код платежа и сумму к оплате.



○○○

Яндекс Деньги

Теперь можно платить 




Используйте этот код платежа в любых терминалах и офисах, где принимают пополнения для Яндекс.Денег.

Код платежа 2570224249562

Название платежа	Тестовый магазин
К оплате	29 ₽
Номер заказа	1234567890
Идентификатор плательщика	ivanov@domain.com

Как заплатить по коду

Терминал Евросеть/Связной Банкомат Сбербанка

-  Найдите Яндекс — скорее всего, в разделе «Электронные деньги» или «Платежные системы».
-  Когда терминал спросит номер счета, введите код платежа (вы уже получили его в смс).
-  Вставьте в терминал наличные, нажмите «Оплатить» и обязательно заберите чек.

Если терминал не дает сдачу

Яндекс.Деньги зачислят ее на баланс мобильного, который вы указали. Минимум — 1 рубль, максимум — 500 рублей.

[Вернуться в магазин](#) [Распечатать инструкцию](#)